



# Polmone - femmine

Nell'area coperta dal Registro Tumori della Regione Toscana, nell'anno 2004, sono stati diagnosticati, ogni 100.000 donne, 32 nuovi casi di tumore del polmone, e si sono verificati 29 decessi per ogni 100.000 per questa patologia tumorale (dati RMR, 2008).

Il tumore del polmone risultata al terzo posto in termini di frequenza (5% di tutti i tumori diagnosticati tra le donne esclusi gli epitelomi della cute) dopo mammella e colon-retto, e rappresenta il 11% dei decessi per tumore, al terzo posto in termini di frequenza, dopo mammella e colonretto.

Sempre tra le donne, nella nostra regione, si sono verificati 549 decessi dovuti a questa patologia e per il 2010 sono stimati 618 casi.

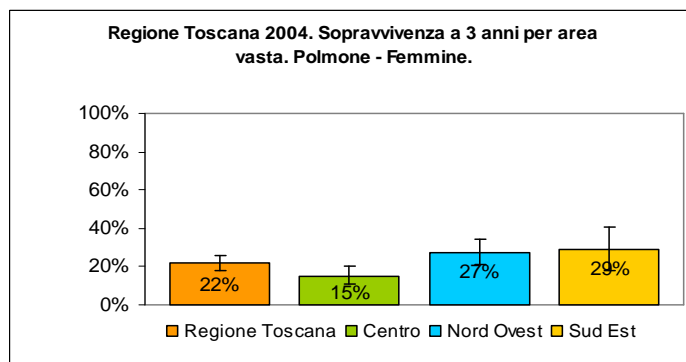
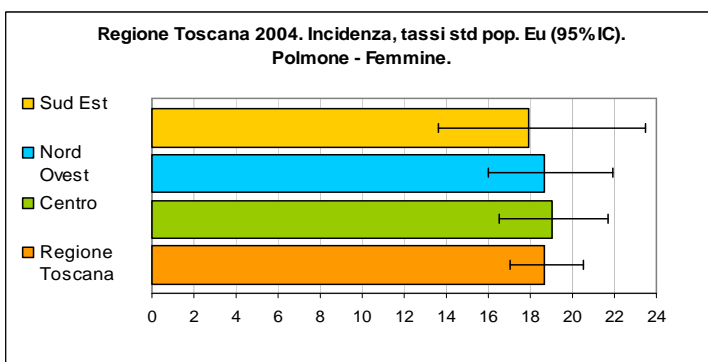
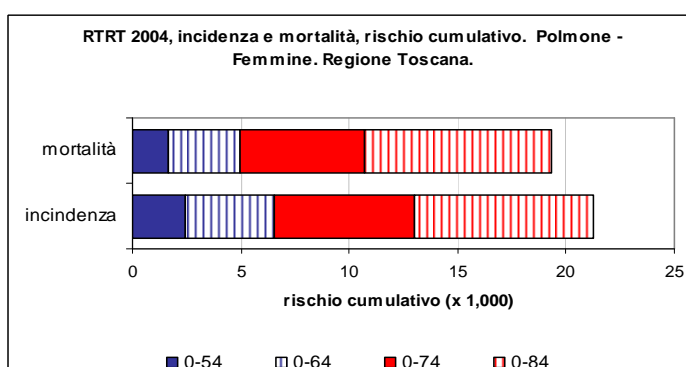
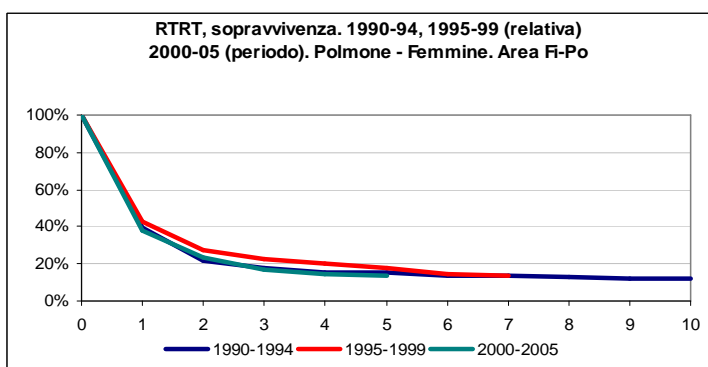
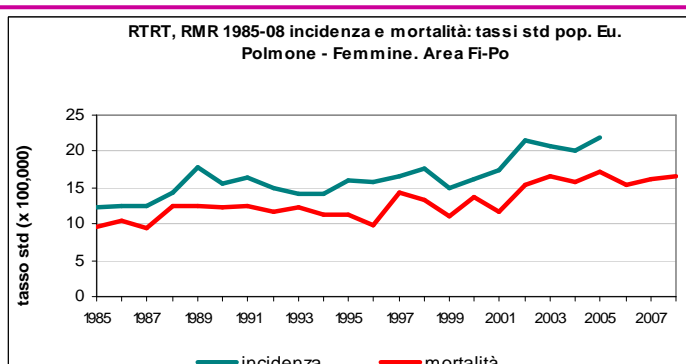
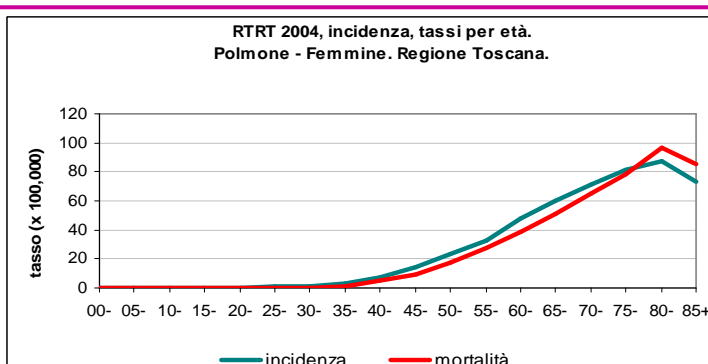
In Toscana il rischio, per una donna, di avere una diagnosi di tumore del polmone nel corso della vita (fra 0 e 84 anni) è di 21% (1 caso ogni 47 soggetti, il rischio di morire a causa di questa patologia è invece pari al 19% (1 decesso ogni 52 soggetti).

Sia la mortalità che l'incidenza sono in crescita nel sesso femminile, a causa dell'aumento della proporzione di donne fumatrici (variazioni medie annuali rispettivamente del 1,6% e 2,3% circa).

Per quanto riguarda la sopravvivenza relativa a 5 anni, che si mantiene attorno al 14%, non si osservano miglioramenti significativi.

| Area Vasta            | ASL               | Incidenza* | Mortalità* |
|-----------------------|-------------------|------------|------------|
| Centro                | 3 Pistoia         | 51         | 31         |
|                       | 4 Prato           | 36         | 32         |
|                       | 10 Firenze        | 162        | 156        |
|                       | 11 Empoli         | 40         | 24         |
|                       |                   | <b>289</b> | <b>243</b> |
| Nord-Ovest            | 1 Massa e Carrara | 33         | 21         |
|                       | 2 Lucca           | 37         | 38         |
|                       | 5 Pisa            | 45         | 49         |
|                       | 6 Livorno         | 66         | 64         |
| 12 Viareggio          | 28                | 31         |            |
|                       |                   | <b>209</b> | <b>203</b> |
| Sud-Est               | 7 Siena           | 22         | 33         |
|                       | 8 Arezzo          | 47         | 38         |
|                       | 9 Grosseto        | 51         | 32         |
|                       |                   | <b>120</b> | <b>103</b> |
| <b>Totale Regione</b> |                   | <b>618</b> | <b>549</b> |

\*RMR dati 2008; †dati stime 2010 (0-84 anni)





# Polmone - maschi

Nell'area coperta dal Registro Tumori della Regione Toscana, nell'anno 2004, sono stati diagnosticati ogni 100.000 uomini 118 nuovi casi di tumore del polmone, e si sono verificati 102 decessi per questa patologia tumorale (dati RMR, 2008).

Il tumore del polmone è risultato al secondo posto in termini di frequenza (16% di tutti i tumori diagnosticati tra gli uomini, escluso gli epitelomi della cute) dopo il tumore della prostata; rappresenta il 27% dei decessi per tumore ed è al primo posto tra le cause di morte oncologiche.

Sempre tra gli uomini, nella nostra regione, si sono verificati 1823 decessi dovuti a questa patologia.

In Toscana il rischio, per un uomo, di avere una diagnosi di tumore del polmone nel corso della vita (fra 0 e 84 anni) è di 111‰ (1 caso ogni 9 soggetti), il rischio di morire a causa di questa patologia è invece pari al 103‰ (1 decesso ogni 10 soggetti).

L'incidenza e la mortalità crescono all'aumentare dell'età. Sia l'incidenza che la mortalità risultano in diminuzione nel sesso maschile rispettivamente del -2.2% e -1.5% l'anno.

Per quanto riguarda la sopravvivenza relativa a 5 anni, questa si attesta attorno al 15%.

| Area Vasta            | ASL               | Incidenza*   | Mortalità*   |
|-----------------------|-------------------|--------------|--------------|
| Centro                | 3 Pistoia         | 117          | 149          |
|                       | 4 Prato           | 106          | 99           |
|                       | 10 Firenze        | 352          | 393          |
|                       | 11 Empoli         | 116          | 121          |
|                       |                   | <b>691</b>   | <b>762</b>   |
| Nord-Ovest            | 1 Massa e Carrara | 103          | 119          |
|                       | 2 Lucca           | 98           | 117          |
|                       | 5 Pisa            | 160          | 167          |
|                       | 6 Livorno         | 167          | 191          |
|                       | 12 Viareggio      | 89           | 94           |
|                       |                   | <b>617</b>   | <b>688</b>   |
| Sud-Est               | 7 Siena           | 100          | 96           |
|                       | 8 Arezzo          | 137          | 157          |
|                       | 9 Grosseto        | 105          | 120          |
|                       |                   | <b>342</b>   | <b>373</b>   |
| <b>Totale Regione</b> |                   | <b>1,650</b> | <b>1,823</b> |

\*RMR dati 2008; †dati stime 2010 (0-84 anni)

